



FreeStyle

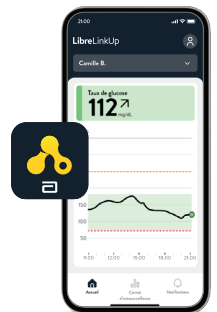
Libre 2

PLUS **Capteur**



**Vous
utilisez le capteur
FreeStyle Libre 2 Plus
dans le cadre du système
d'administration
automatisée d'insuline
Omnipod® 5 ?**

Partagez¹ vos données de glucose
avec vos proches grâce
à l'**application LibreLinkUp²**



Document de bon usage pour accompagner l'utilisation du capteur FreeStyle Libre 2 Plus dans le cadre du système d'administration automatisée d'insuline Omnipod® 5 et le partage des données avec les proches munis de l'application LibreLinkUp à destination des patients utilisateurs de ces dispositifs médicaux. Veuillez également vous reporter aux manuels d'utilisation correspondants.

En cas de discordance entre le résultat et votre état de santé actuel, ou en cas de doute sur la valeur affichée par le capteur, effectuez une glycémie capillaire de contrôle et consultez un professionnel de santé.

Images utilisées à des fins d'illustration uniquement. Il ne s'agit pas de vrais patients.





3 ÉTAPES

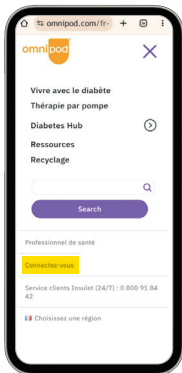
pour partager¹ vos données et alarmes³ de glucose avec vos proches



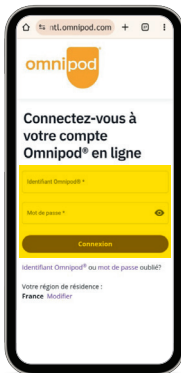
ÉTAPE 1 Se connecter à votre compte Omnipod®



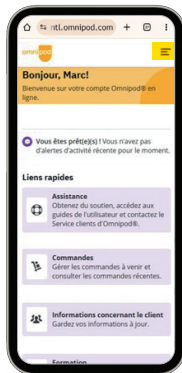
Allez sur <https://www.omnipod.com/fr-fr>



Cliquez sur **Connectez-vous**

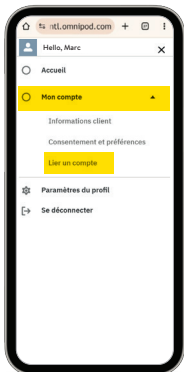


Connectez-vous à votre compte Omnipod®



Cliquez sur le menu principal en haut à droite

ÉTAPE 2 Associer votre compte Omnipod® à votre compte LibreView⁴ LibreView



Sélectionnez **Mon compte**
> **Lier un compte**



Faites défiler jusqu'à LibreView⁴ et cliquez sur **Associer**



Acceptez le partage de données



Cliquez sur **Continuer**

Veuillez également vous reporter aux manuels d'utilisation de FreeStyle Libre 2 Plus, LibreView, LibreLinkUp et Omnipod® 5. En cas de discordance entre le résultat et votre état de santé actuel, ou en cas de doute sur la valeur affichée par le capteur, effectuez une glycémie capillaire de contrôle et consultez un professionnel de santé.



Connectez-vous à votre compte LibreView⁴



ou bien Créez-en un si vous n'en avez pas



Cliquez sur **Revenir à l'étape d'association du compte**

L'association LibreView⁴ à Omnipod[®] est désormais effective

ÉTAPE 3 Gérer vos connexions LibreLinkUp²



Cliquez sur **Gérer LibreLinkUp²**



Renseignez vos identifiants LibreView⁴ Patient



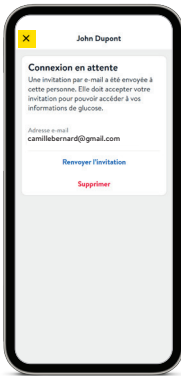
Cliquez sur **Ajouter une connexion**



Renseignez les informations et cliquez sur **Inviter la connexion**

- Vous pouvez inviter **jusqu'à 20 personnes** à suivre vos données de glucose.
- **Une fois vous envoyez l'invitation à une connexion, celle-ci doit l'accepter avant de pouvoir accéder à vos données.**
- Pour toutes les connexions, vous avez la possibilité de **Re-envoyer** ou **Supprimer l'invitation** ou bien **Mettre fin au partage des données à tout moment.**

Veillez également vous reporter aux manuels d'utilisation de FreeStyle Libre 2 Plus, LibreView, LibreLinkUp et Omnipod[®] 5. En cas de discordance entre le résultat et votre état de santé actuel, ou en cas de doute sur la valeur affichée par le capteur, effectuez une glycémie capillaire de contrôle et consultez un professionnel de santé.



Pour ajouter d'autres connexions revenez en arrière



Une fois les invitations envoyées, cliquez sur revenir à Omnipod®



Vous vous trouvez redirigé à la page d'association de votre compte Omnipod® en ligne



Pour l'utilisateur de LibreLinkUp² (les proches) LibreLinkUp

- Téléchargez l'application LibreLinkUp² depuis l'App Store ou Google Play.
- Créez un compte dans l'application LibreLinkUp².
- Acceptez les invitations dans l'application LibreLinkUp².



Pour garantir une transmission continue des données vers l'application LibreLinkUp², il est recommandé que les utilisateurs du système Omnipod® 5 :

- Maintiennent une distance maximale de 1,5 mètre entre le Contrôleur Omnipod® 5 et le Pod.
- Disposent de la dernière mise à jour logicielle afin que les données enregistrées par le Pod lors d'une perte de connexion avec le Contrôleur Omnipod® 5 soient transférées dans LibreLinkUp² une fois la connexion rétablie.

• L'application FreeStyle LibreLink⁵ permet aux utilisateurs du système Omnipod® 5 de scanner un capteur FreeStyle Libre 2 Plus. Cependant, cette action désactive l'affichage des données de glucose et des alarmes dans l'application LibreLinkUp² pour l'entourage pendant toute la durée d'utilisation du capteur.

- **Ne scannez votre capteur avec l'application FreeStyle LibreLink⁵ que si nécessaire** (par exemple en cas de problème de connexion) et informez votre entourage que le flux de données et les alarmes seront interrompus dans LibreLinkUp².
- Lorsque vous démarrez un nouveau capteur, le partage des données reprend sauf si vous scannez à nouveau avec l'application FreeStyle LibreLink⁵.
- Vous continuerez à recevoir en temps réel les valeurs de glucose, les notifications et les alarmes sur le Contrôleur Omnipod® 5.

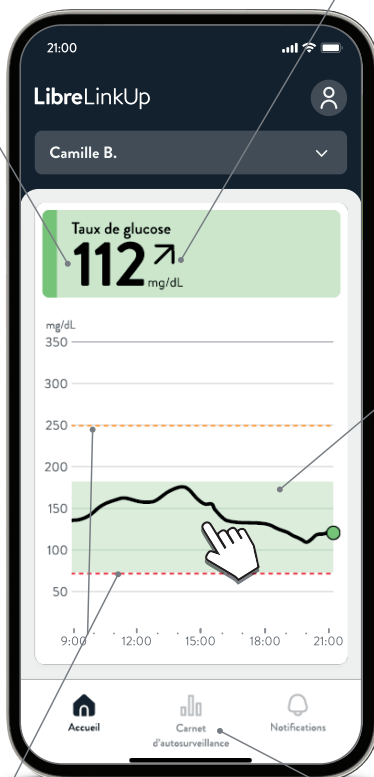
Veuillez également vous reporter aux manuels d'utilisation de FreeStyle Libre 2 Plus, LibreView, LibreLinkUp et Omnipod® 5. En cas de discordance entre le résultat et votre état de santé actuel, ou en cas de doute sur la valeur affichée par le capteur, effectuez une glycémie capillaire de contrôle et consultez un professionnel de santé.



Quelles données peuvent être partagées¹ avec les proches ?

Taux de glucose des personnes qu'ils suivent, avec un code couleur associé

Alarmes³ (glucose élevé et glucose bas) pouvant être configurées indépendamment des paramètres prédéfinis par les personnes vivant avec un diabète (alarmes activées / désactivées et seuils d'alarmes)



Flèche de tendance

Historique des 12 dernières heures avec la possibilité de parcourir les données sur la courbe

Carnet d'autosurveillance affichant les 2 dernières semaines d'événements d'alarmes

Veuillez également vous reporter aux manuels d'utilisation de FreeStyle Libre 2 Plus, LibreView, LibreLinkUp et Omnipod® 5. En cas de discordance entre le résultat et votre état de santé actuel, ou en cas de doute sur la valeur affichée par le capteur, effectuez une glycémie capillaire de contrôle et consultez un professionnel de santé.



Besoin d'assistance ? Pour toute question relative :

- À l'application **LibreLinkUp²**, la plateforme de partage **LibreView⁴**, les capteurs **FreeStyle Libre 2 Plus** ou bien la prise en compte de leur **Garantie et leur remplacement**, contactez le **Service Clients Abbott***

0 800 10 11 56 Service & appel gratuits

OU www.FreeStyle.abbott > Assistance > Nous contacter

- À l'association des comptes **Omnipod[®] 5** et **LibreView⁴**, contactez le Service Clients **d'Insulet** (24/7) au 0 800 91 84 42
- Au **fonctionnement général de votre système**, contactez votre **prestataire de santé à domicile habituel**

* Du lundi au samedi de 8h00 à 19h30 (service et appel gratuit y compris depuis un mobile). L'accès au numéro vert depuis l'étranger et les DROM-COM peut être limité par certains opérateurs auquel cas composez 01 45 60 34 34. Cette communication pouvant être facturée (cela dépend de votre opérateur et de votre abonnement téléphonique), il vous est recommandé de contacter votre opérateur téléphonique avant d'appeler ce numéro. **1.** Le Contrôleur de l'utilisateur doit être connecté à l'Internet pour que les données de glucose soient automatiquement téléchargées sur LibreView et partagées avec les utilisateurs associés de l'application LibreLinkUp. Le partage des données via LibreLinkUp ne doit pas se substituer à un avis médical professionnel. Consultez toujours votre professionnel de santé si vous avez des questions concernant votre état de santé ou votre traitement. **2.** L'application LibreLinkUp est compatible uniquement avec certains appareils mobiles et systèmes d'exploitation. Veuillez consulter www.librelinkup.com pour plus d'informations sur la compatibilité des appareils avant d'utiliser l'application. L'utilisation de l'application LibreLinkUp nécessite la création d'un compte LibreView. LibreLinkUp est compatible avec la connexion cloud Omnipod[®] 5, disponible via l'identifiant Omnipod[®] du patient (Identifiant Omnipod[®]). Disponible en France. L'application LibreLinkUp ne doit pas être utilisée comme dispositif de mesure du glucose principal : les patients utilisateurs doivent consulter leur(s) appareil(s) principal/principaux et consulter un professionnel de santé avant de faire des interprétations médicales et d'ajuster leur traitement à partir des informations fournies par l'application. **3.** Pour recevoir des alertes, le capteur FreeStyle Libre 2 Plus doit être connecté au système Omnipod[®] 5. **4.** La plateforme de gestion de données LibreView est destinée aux patients et aux professionnels de santé pour aider les personnes vivant avec un diabète et leurs soignants à consulter, analyser et évaluer les données historiques de glucose afin d'optimiser la prise en charge du diabète. LibreView ne vise pas à prendre des décisions thérapeutiques ni à se substituer à un avis médical professionnel. **5.** L'application FreeStyle LibreLink est compatible uniquement avec certains appareils mobiles et systèmes d'exploitation. Veuillez consulter le site web pour plus d'informations sur la compatibilité des appareils avant d'utiliser l'application. L'utilisation de l'application FreeStyle LibreLink pourrait nécessiter la création d'un compte LibreView.

Document de bon usage pour accompagner l'utilisation du capteur FreeStyle Libre 2 Plus dans le cadre du système d'administration automatisée d'insuline Omnipod[®] 5 et le partage des données avec les proches munis de l'application LibreLinkUp à destination des patients utilisateurs de ces dispositifs médicaux. Veuillez également vous reporter aux manuels d'utilisation correspondants. En cas de discordance entre le résultat et votre état de santé actuel, ou en cas de doute sur la valeur affichée par le capteur, effectuez une glycémie capillaire de contrôle et consultez un professionnel de santé. Images utilisées à des fins d'illustration uniquement. Il ne s'agit pas de vrais patients. Le capteur FreeStyle Libre 2 Plus est autorisé à fonctionner avec le système automatisé d'administration d'insuline Omnipod[®] 5. Pour l'utilisation des capteurs FreeStyle Libre 2 Plus avec Omnipod[®] 5, veuillez vous référer à l'étiquetage fournie avec Omnipod[®] 5. Omnipod[®] et le logo Omnipod (Simplify Life) sont des marques commerciales ou des marques déposées d'Insulet Corporation et sont utilisées avec autorisation.

© 2026 Abbott. Tous droits réservés. Libre, le logo du papillon, la forme et l'apparence du capteur, la couleur jaune, et les marques et/ou designs associés sont la propriété intellectuelle du groupe de sociétés Abbott dans différents territoires. Les autres marques appartiennent à leurs propriétaires respectifs. Omnipod est une marque déposée d'Insulet. Abbott France S.A.S. 40/48 rue d'Arcueil - CP 10457 - 94593 Rungis Cedex - France. 602 950 206 RCS Créteil. INSTIT-ADC-124488V2 03/26